



consejo coordinador empresarial


HACIA UN NUEVO PROYECTO NACIONAL DE DESARROLLO

Desarrollo Regional y Competitividad

Noviembre 2010

Competitividad

Capacidad de una economía para **atraer** y **retener** **inversión** y **talento**. (IMCO)



Desarrollo

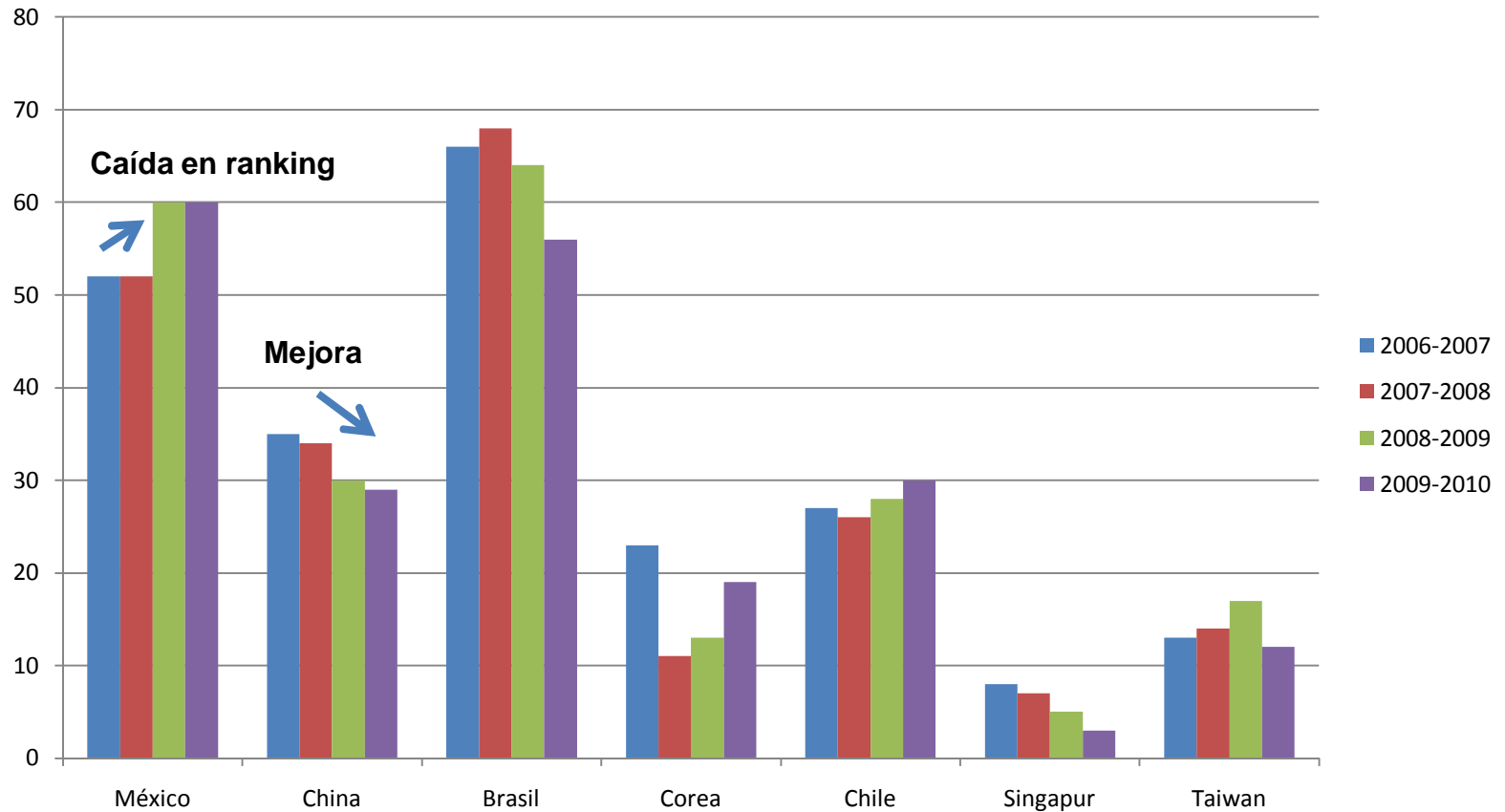
Nuestra visión en 10 años

México entre los primeros lugares de educación, competitividad y desarrollo humano.

¿Qué necesitamos?

1. Crecimiento económico alto y sostenido.
2. Más empleos bien remunerados.
3. Mayor equidad y menos pobreza y marginación.
4. Certidumbre jurídica, transparencia, seguridad y democracia.
5. Oportunidades de desarrollo en todas las regiones.
6. Ambiente propicio para el desarrollo de los negocios.

Índice de Competitividad Global WEF 2006-2010



México en los Índices de Competitividad

WEF

2006-2007 → 52

2007-2008 → 52

2008-2009 → 60

2009-2010 → 60

2010-2011 → 66

Doing Business

2007 → 43

2008 → 42

2009 → 55

2010 → 51

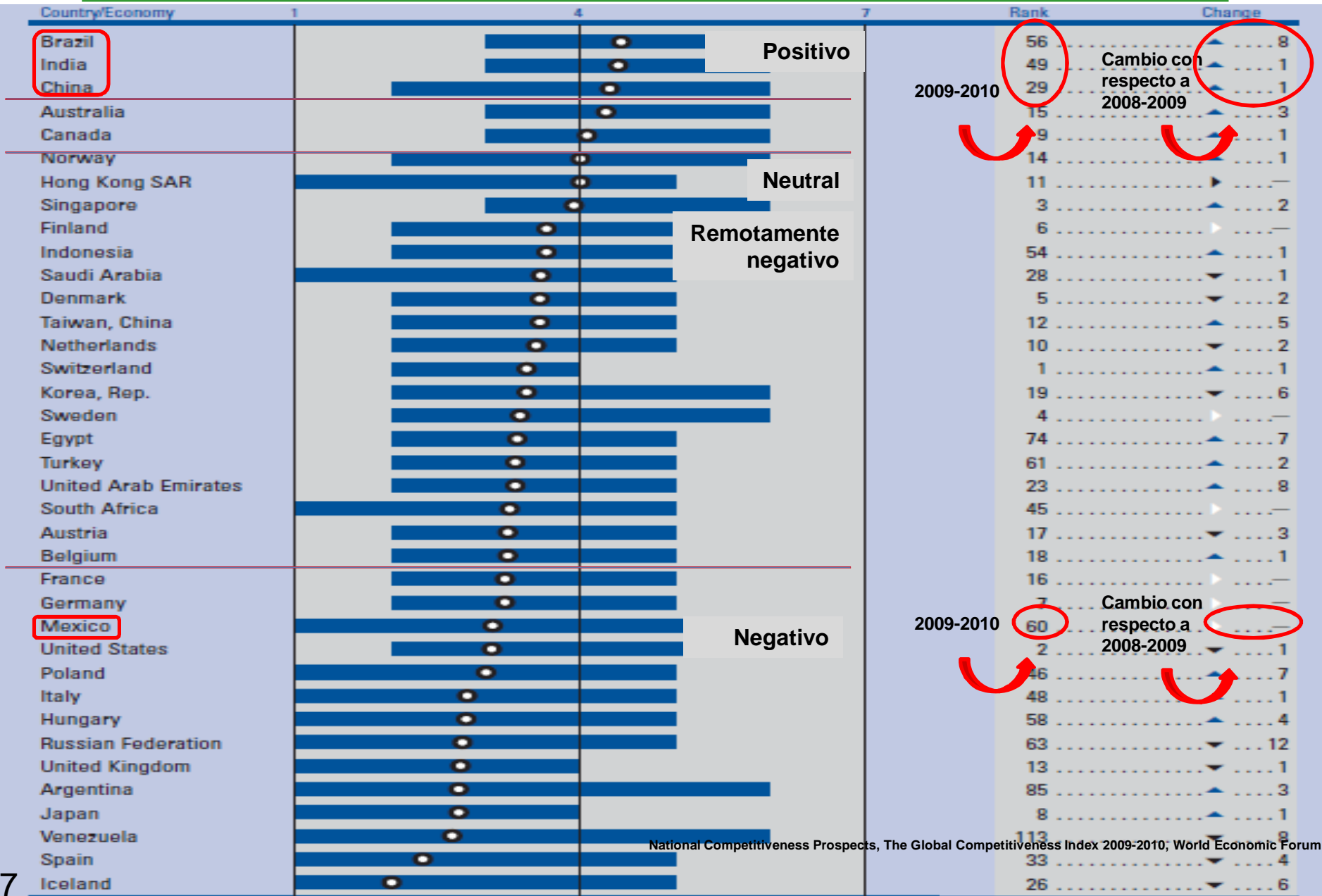
Índice de desarrollo gubernamental

2005 → 31

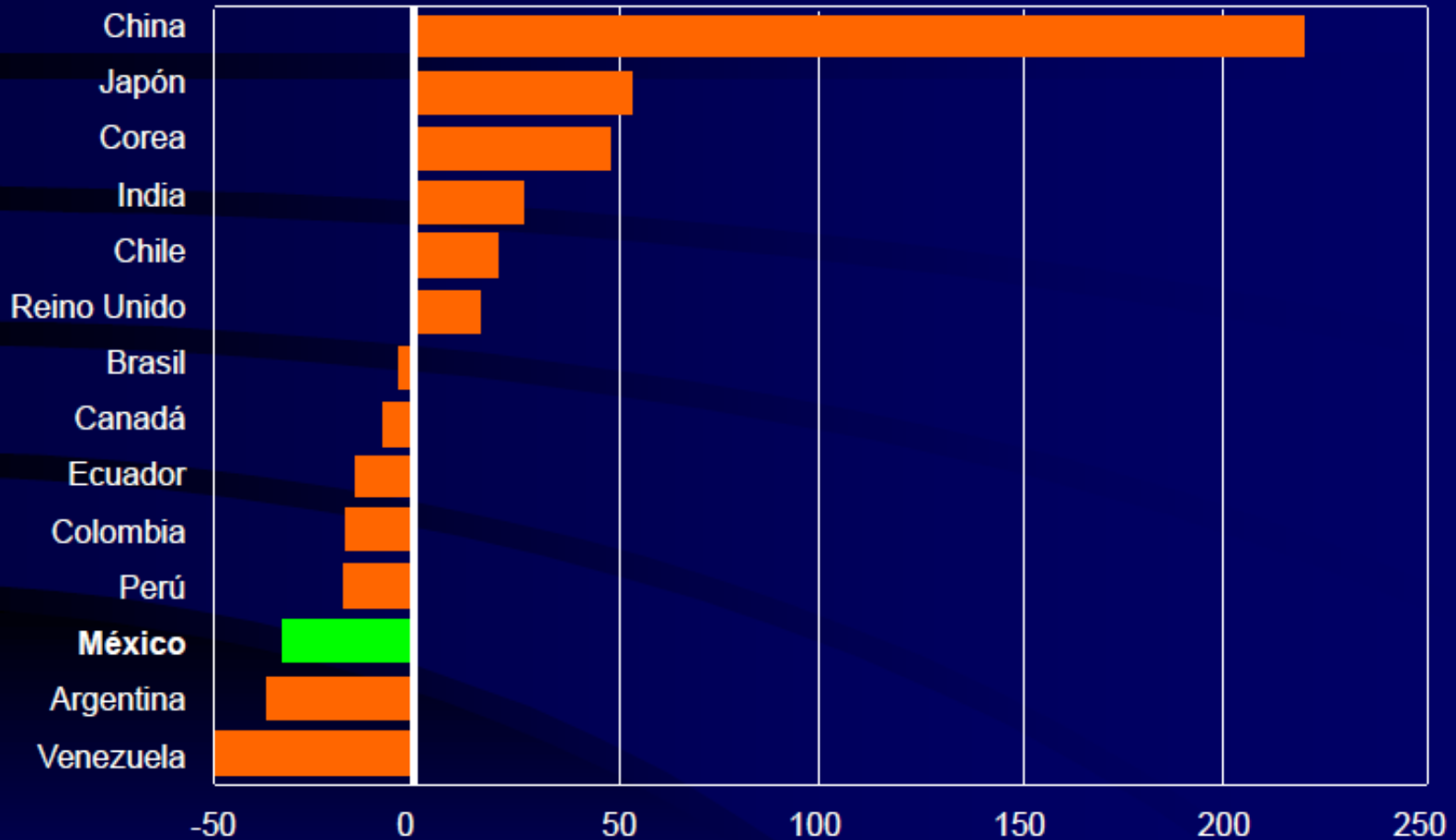
2008 → 37

2010 → 56

Tendencias en Competitividad 2009-2010

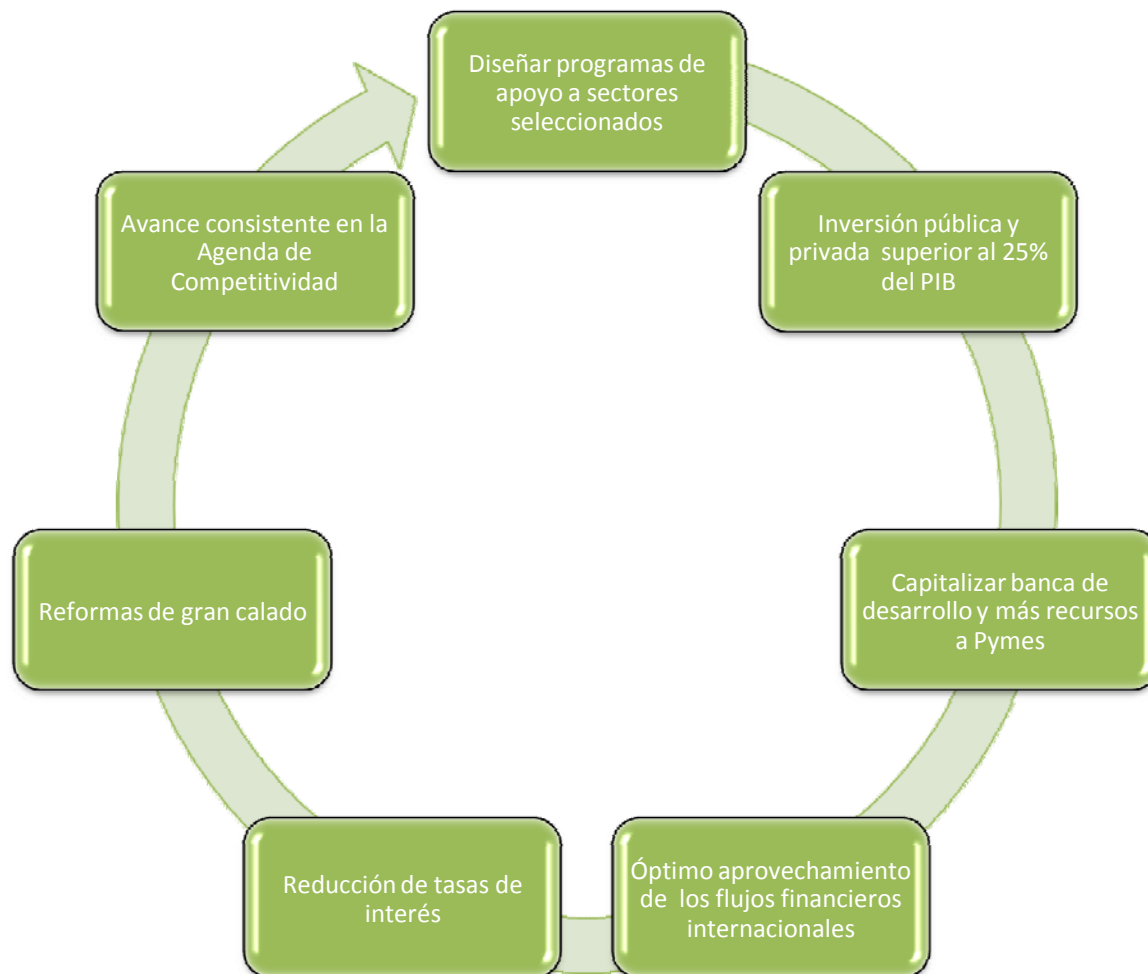


Pérdida de productividad frente a EU % 1960-2005



Fuente: Banco Interamericano de Desarrollo. (BID). Columna Coordinadas de Enrique Quintana. Publicada en Reforma del 25 de marzo del 2010.

Medidas para apuntalar un crecimiento superior al 5% y generar empleos



Reformas Pendientes

1. Reforma del Estado
2. Reforma Hacendaria
3. Educación
4. Reforma Laboral
5. Reforma Energética
6. Estado de Derecho
7. Banca de Desarrollo

Banca de Desarrollo

1. Altamente capitalizada.
2. Inversión productiva.
3. Expansión económica.
4. Apoyo a PyMES.
5. Subsidios excepcionales.

Banca de Desarrollo

- Eliminar costos innecesarios.
- Incrementar disponibilidad de recursos.
- Flexibilizar marco institucional.
- Mejorar uso de capital.
- Promoción de competitividad y empleo.

Competitividad

Contrastes entre México y Brasil

Conceptos	México	Brasil
PIB por habitante (ajustado por poder de compra)	13,628 dls.	10,514 dls.
Inflación	3.57%	4.3%
Tasa de desempleo	5.5%	8.10%
Deuda externa	202 mmd.	278 mmd.
Tasa de interés corto plazo	4.47%	10.66%
Riesgo país	BBB	BB
Exportaciones	230 mmd.	153 mmd.
Importaciones	242 mmd.	134 mmd.
Índice de libertad económica (HF)	Rank 41	Rank 113
Índice de Estabilidad macroeconómica	Rank 28	Rank 109
Días para iniciar un negocio (Doing Business)	13 días	120 días
Grado de apertura de comercio	53%	18%
IED acumulada como % del PIB	35%	26%

Competitividad

Contrastes entre México y Brasil (Cont.)

Conceptos	México	Brasil
Índice de desempeño logístico (Banco Mundial)	Rank 50	Rank 41
Índice de Desarrollo Humano (PNUD)	Rank 53	Rank 75
% de población que vive con menos de \$2/día	4.8%	12.7%
Tasa de analfabetismo en adultos	7.2%	10.0%
Promedio prueba de PISA en matemáticas	Rank 46	Rank 53
Promedio prueba PISA en lectura	Rank 41	Rank 46
Índice de desempeño ambiental (EPI)	Rank 43	Rank 62
Índice de Percepción de Corrupción (TI)	Rank 72	Rank 80
Tasa de homicidios (por cada 100 mil hab.-país)	13.3	25.7
Tasa de homicidios (por cada 100 mil hab.- ciudad)	D.F. 7.66	Rio 33.2
Tasa de secuestros por 100 mil hab. (ciudad)	D.F. 0.81	Brasilia 16.90

Compras de Gobierno

1. Palanca de desarrollo PyMES
2. Más productos y servicios nacionales
3. Aprovechar reformas recientes
4. Replicar a nivel estatal y municipal
5. Aplicar la normatividad

Fortalecimiento del Mercado Interno

1. Seguridad de abasto
2. Potenciar producción primaria
3. Insumos nacionales más competitivos
4. Preferencia a producto nacional
5. Estrategia para cadenas productivas

Promoción de Productos Mexicanos

1. Potencializar Tratados y Acuerdos vigentes
2. Acelerar exportaciones
3. Mayor valor agregado
4. Captación de inversión extranjera directa
5. Ampliar oferta exportable
6. Aumentar competitividad de procesos
7. Capacitación para empresas mexicanas

Promoción de la Inversión

1. Gasto de inversión pública 5% PIB
2. Inversión privada: 20 puntos del PIB
3. Estabilidad macroeconómica
4. Incentivos para la inversión
5. Certidumbre jurídica

Sectores con Ventajas Competitivas

1. Industria de Tecnologías de Información.
2. Tecnologías limpias
3. Industrias vinculadas al sector salud.
4. Aeronáutica.
5. Biotecnología.
6. Sector agroalimentario.
7. Metalmecánico y Bienes de Capital.
8. Turismo.
9. Servicios financieros; y
10. Infraestructura logística.



Muchas Gracias

C.P. Mario Sanchez Ruiz
msanchez@cce.org.mx